



RIBEYE T SERIE

DE NIEUWE GENERATIE LICHTGEWICHT KRACHTPATSERS

Robuust, sterk en 'lichtgewicht'. Drie duidelijke kenmerken waarmee de nieuwe aluminium Ribeye tenders kwaliteit onderstrepen. Hoogwaardige materialen zorgen voor jarenlang vaarplezier.

De aluminium romp kan tegen een stootje, waardoor slijtage tot het minimum beperkt zal blijven. De lichtgewicht aluminium Ribeye tenders zijn bijzonder ruim en gemakkelijk in vervoer, zowel op de imperiaal, achter de boot of op een trailer.

Iedere Ribeye is traditioneel als open boot te leveren en eenvoudig handmatig te sturen. Bijna alle Ribeyes zijn ook met aantrekkelijk geprijsde consoles uit te voeren.

Door het lage gewicht van de Ribeye kunt u met een Yamaha buitenboordmotor voorzien van minder vermogen toch de prestaties en vaareigenschappen van een vergelijkbare polyester model realiseren.

Waar traditionele opblaasboten afhaken vaart de nieuwe Ribeye steevast voorop.



Kijk voor meer informatie op www.ribeyemarine.com

Powered by



Basisuitvoering

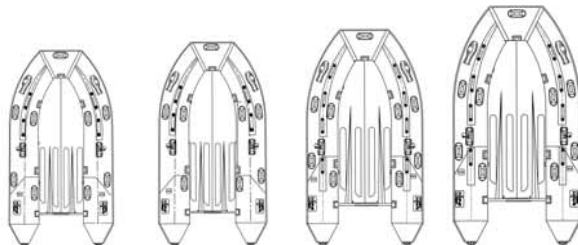
De tubes zijn vervaardigd van hoogwaardig 2-kleuren Hypatex (wit/lichtgrijs). Gecombineerd met de enkelvoudig uitgevoerde aluminium romp is de Ribeye eenvoudig te verplaatsen. Alle aluminium componenten zijn duurzaam gecoat. Dankzij de moderne uitneembare kunststof zitbank creëert u in een handomdraai extra ruimte. Het hijsen van de Ribeye is kinderspel door de standaard Davit hijsogen.

Optioneel

Ribeye strandwielen
 Hijsspruit
 Extra Zitting



TL RANGE



Technische specificaties	TL 240	TL 260	TL 280	TL 310
Totale lengte	2.40m	2.60m	2.74m	3.10m
Interne lengte	1.61m	1.75m	1.89m	2.15m
Totale breedte	1.32m	1.42m	1.50m	1.65m
Interne breedte	0.58m	0.58m	0.66m	0.73m
Diameter tube	32cm	39cm	39cm	47cm
Aantal luchtkamers	2	2	2	3
Aantal personen	3	4	5	5+1
Maximaal laadvermogen	270kg	360kg	450kg	540kg
Bootgewicht	29kg	33kg	35kg	43kg
Maximum vermogen KW (Hp)	4hp	5hp	8hp	9.9hp
Staartlengte Standaard/Lang	S	S	S	S
Categorie ontwerp	C	C	C	C
Maximaal motorgewicht	27kg	27kg	38kg	40kg



TL 260



TL 260

TS 280 | 310 | 350 | 370

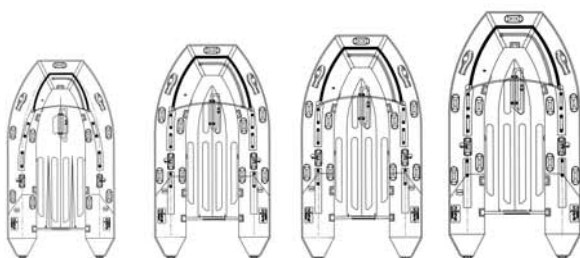
TS 370

Basisuitvoering

De Ribeye TS-serie is uitgevoerd met een dubbelschalige aluminium romp. De vlakke bodem maakt het monteren van stuur- en zitsystemen mogelijk en zorgt voor maximale stabiliteit in de boot. Op de bodem zijn speciale voorzieningen aanwezig om een brandstoftank stevig te fixeren. De roerriemen zijn eenvoudig op te bergen via de bevestigingspunten aan de binnenzijde van de tubes.

Optioneel

- Ribeye strandwielen
- Hijsspruit
- Eenpersoons mini jockey console
- Extra Zitting
- Davit hijsspruit (geschikt tot 60 Kg)



Technische specificaties	TS 280	TS 310	TS 350	TS 370
Totale lengte	2.74m	3.10m	3.48m	3.70m
Interne lengte	1.89m	2.15m	2.47m	2.67m
Totale breedte	1.50m	1.65m	1.65m	1.65m
Interne breedte	0.66m	0.73m	0.73m	0.73m
Diameter tube	39cm	47cm	47cm	47cm
Aantal luchtkamers	2	3	3	3
Aantal personen	4+1	5	5	6
Maximaal laadvermogen	450kg	540kg	630kg	660kg
Bootgewicht	45kg	55kg	58kg	62kg
Maximum vermogen KW (Hp)	9.9hp	15hp	25hp	25hp
Staartlengte Standaard/Lang	S	S	S	S
Categorie ontwerp	C	C	C	C
Maximaal motorgewicht	40kg	53kg	78kg	78kg



TS 370

TS 370

TA

350 | 365 | 400 | 430 | 480

TA 480



Basisuitvoering

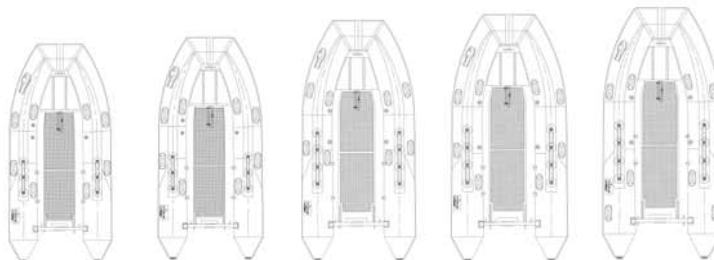
Met de TA-serie gaat Ribeye verder waar andere tenders ophouden. Witte epoxy poeder gecoat aluminium romp en dek. Deze volwaardige diep-V RIB's zijn volledig voorzien van een veilige antislipplaat, klaar voor het zware werk. Voorin de romp is een praktische opbergruimte aanwezig, compleet met boegkussen. De tube, opgebouwd uit vijf compartimenten, maken deze Ribeye modellen tot een van de veiligste in zijn soort. Dankzij de robuuste constructie is een buitenboordmotor tot 44 KW (60pk) mogelijk. Kortom, een stoere alleskunner.

Optioneel

- Eenpersoons jockey console
- Tweepersoons jockey console
- Standaardconsole met zitbank en geïntegreerde brandstoftank (35 liter)
- Deluxeconsole met zitbank en windscherm met rail en geïntegreerde brandstoftank (43 liter)
- Hijsspruit
- Tube cover



TA RANGE



Technische specificaties	TA 350	TA 365	TA 400	TA 430	TA 480
Totale lengte	3.48m	3.65m	3.96m	4.27m	4.88m
Interne lengte	2.47m	2.62m	2.85m	3.15m	4.11m
Totale breedte	1.65m	1.65m	2.00m	2.00m	2.25m
Interne breedte	0.73m	0.73m	1.00m	1.00m	1.18m
Diameter tube	41cm	41cm	41cm	41cm	48mm
Aantal luchtkamers	3	3	3	4	5
Aantal personen	5	5 + 1	7	8	9
Maximaal laadvermogen	630kg	660kg	680kg	720kg	810kg
Bootgewicht	80kg	108kg	116kg	120kg	186kg
Maximum vermogen KW (Hp)	25hp	30hp	40hp	50hp	60hp
Staartlengte Standaard/Lang	L	L	L	L	L
Categorie ontwerp	C	C	C	C	C
Maximaal motorgewicht	82kg	98kg	98kg	113kg	113kg



TA 430



TA 365